

2020회계연도

수익사업회계 결산서

회계기간 : 2020년 3월 1일부터
2021년 2월 28일까지

학교법인 새빛학원(인천기독병원)

목 차

1. 자금계산서	1
2. 자금계산서(지출)	2
2. 재무상태표	5
3. 운영계산서	8
4. 부속명세서	11
1) 현금·예금명세서(예금잔액증명 첨부)	12
2) 수표수불 명세서	23
3) 선급금 명세서	24
2) 선급법인세 명세서	18
3) 고정자산 명세서	19
6) 받을어음 명세서	27
4) 지급어음 명세서	20
8) 투자유가증권 명세서	29
5) 어음수불 명세서	21
10) 단기(장기) 차입금 명세서	31
11) 미지급금 명세서	32
12) 가수금 명세서	33
13) 지급어음 명세서	34
14) 어음수불 명세서	35
15) 차관(외화장기차입금) 명세서	36
6) 차입금 명세서	22
7) 보증금 명세서	23
8) 기본금 명세서	24
9) 전입금 명세서	25
10) 감가상각 명세서	26
5. 합계잔액시산표	27

자 금 계 산 서

자 금 계 산 서

제68(당)기 2020년 3월 1일부터 2021년 2월 28일까지

(학)새빛학원 인천기독병원

단위 : 원

	구 분	예산액	결산액	증감
수 입	I. 의료수익	30,242,000,000	25,247,259,267	4,994,740,733
	1. 의료수익	27,672,000,000	23,785,022,894	3,886,977,106
	가. 외래의료수익	11,010,000,000	9,570,841,490	1,439,158,510
	나. 입원의료수익	16,662,000,000	14,214,181,404	2,447,818,596
	2. 기타의료수익	2,570,000,000	1,462,236,373	1,107,763,627
	가. 건강진단수익	2,400,000,000	1,317,551,650	1,082,448,350
	나. 제증명료수익	110,000,000	102,931,430	7,068,570
	다. 구급차운영수익	0		0
	라. 수탁검사수익	0		0
	마. 직원급식수입	60,000,000	41,753,293	18,246,707
	II. 의료외수익	278,000,000	405,350,745	-127,350,745
	1. 관리비수익	10,000,000	9,818,172	181,828
	2. 임대료수익	28,000,000	22,659,200	5,340,800
	3. 이자수익	10,000,000	21,777,176	-11,777,176
	4. 퇴직연금운용수익		586,656	-586,656
	5. 유형자산처분이익		344,438	-344,438
	6. 잡이익	160,000,000	14,149,092	145,850,908
7. 기부금수익	70,000,000	336,016,011	-266,016,011	
미사용 전 기 월 자 금	III. 전기 이월자금	800,000,000	2,472,986,025	-1,672,986,025
	IV. 유동자산 증감		3,028,142,757	-3,028,142,757
	V. 유형자산 증감		2,902,856,144	-2,902,856,144
	IV. 유동부채 증감		1,966,027,800	-1,966,027,800
	VII. 자본금 증감		208,000,000	-208,000,000
자금 수입 총계		31,320,000,000	36,230,622,738	-4,910,622,738

자 금 계 산 서

제68(당)기 2020년 3월 1일부터 2021년 2월 28일까지

(학)새빛학원 인천기독병원

단위 : 원

구 분	예산액	결산액	증감
Ⅰ. 인건비	15,650,000,000	14,799,343,949	850,656,051
1. 급여	14,000,000,000	13,381,410,710	618,589,290
2. 제수당			0
3. 퇴직급여	1,400,000,000	1,138,946,880	261,053,120
4. 기타의료인건비	110,000,000	71,966,479	38,033,521
5. 연차 휴가비	140,000,000	207,019,880	-67,019,880
Ⅱ. 재료비	6,947,000,000	6,060,241,944	886,758,056
1. 약품비	3,517,000,000	2,871,371,040	645,628,960
2. 진료재료비	3,430,000,000	3,188,870,904	241,129,096
Ⅲ. 관리비	7,058,000,000	7,851,239,888	-793,239,888
1. 여비교통비	10,000,000	4,035,000	5,965,000
2. 통신비	70,000,000	56,994,413	13,005,587
3. 소모품비	120,000,000	118,733,111	1,266,889
4. 도서인쇄비	40,000,000	32,031,100	7,968,900
5. 접대비	7,000,000	2,508,540	4,491,460
6. 전기수도료	510,000,000	481,536,780	28,463,220
7. 연료비	160,000,000	138,363,872	21,636,128
8. 세금과공과	350,000,000	383,693,629	-33,693,629
9. 보험료	15,000,000	13,005,430	1,994,570
10. 차량유지비	12,000,000	7,217,102	4,782,898
11. 수선비	270,000,000	139,221,188	130,778,812
12. 교육훈련비	15,000,000	11,960,658	3,039,342
13. 광고선전비	150,000,000	69,987,130	80,012,870
14. 지급임차료	51,000,000	59,270,000	-8,270,000
15. 지급수수료	190,000,000	147,593,230	42,406,770
16. 환경관리비	210,000,000	204,472,500	5,527,500
17. 복리후생비	1,550,000,000	1,420,455,370	129,544,630
18. 외주용역비	3,200,000,000	2,919,313,996	280,686,004
19. 감가상각비		1,534,537,414	-1,534,537,414
20. 잡비	9,000,000	4,838,580	4,161,420
21. 행사비	4,000,000		4,000,000
22. 선교비	15,000,000	13,346,820	1,653,180
23. 대손상각비		40,806,125	

	24. 의료분쟁비용	100,000,000	47,317,900	52,682,100
	IV. 시설비	500,000,000	1,368,318,730	-868,318,730
	1. 기자재구입비	400,000,000	1,368,318,730	-968,318,730
	2. 시설 투자비	100,000,000		100,000,000
	V. 의료외비용	177,000,000	163,277,457	13,722,543
	1. 이자비용	90,000,000	85,053,099	4,946,901
	2. 유형자산처분손실		1,776,994	-1,776,994
	3. 고유목적사업비	84,000,000	76,000,000	8,000,000
	4. 기부금			0
	5. 잡손실	3,000,000	447,364	2,552,636
	VI. 예비비	188,000,000		188,000,000
미사용 차기이월 자 금	VII. 차기이월자금	800,000,000	3,524,111,040	-2,724,111,040
	VIII. 투자자산 지출 증감		2,435,489,730	-2,435,489,730
	IX. 장기부채의 증감		28,600,000	-28,600,000
자금 지출 총계		31,320,000,000	36,230,622,738	-4,910,622,738

재 무 상 태 표

재 무 상 태 표

제68(당)기 2021년 2월 28일 현재

제67(전)기 2020년 2월 29일 현재

(학)새빛학원 인천기독병원

단위 : 원

과 목	제68(당)기		제67(전)기	
자 산				
I. 유동자산		6,625,212,966		5,794,184,972
(1) 당좌자산		6,318,034,386		5,502,413,798
1. 현금 및 현금등가물		1,559,111,040		657,986,025
가. 현금		3,508,760		4,082,500
나. 보통예금		1,555,591,761		653,893,006
다. 당좌예금		10,519		10,519
2. 단기금융상품		1,965,000,000		1,815,000,000
가. 정기예금		1,815,000,000		1,815,000,000
나. 정기적금		150,000,000		
3. 의료미수금	2,534,492,814	2,516,363,489	2,689,783,051	2,671,653,726
가. 재원미수금	493,723,552		426,835,982	
나. 퇴원미수금	890,284,140		1,035,844,435	
다. 외래미수금	1,150,485,122		1,227,102,634	
라. 대손충당금	18,129,325		18,129,325	
4. 미수금		94,842,757		70,963,587
5. 선급비용		5,474,740		3,076,920
6. 선급제세		177,242,360		283,733,540
7. 기타의 당좌자산				
(2) 재고자산		307,178,580		291,771,174
1. 약품		177,104,695		176,095,577
2. 진료재료		127,547,585		112,144,357
3. 저장품		2,526,300		3,531,240
II. 비유동자산		7,996,392,410		8,543,898,980
(1) 투자자산		140,750,000		140,750,000
1. 보증금		140,750,000		140,750,000
2. 장기 금융 상품				
(2) 유형자산		7,855,642,410		8,403,148,980
1. 토지		3,338,538,992		3,338,538,992
2. 건물	10,648,321,273		10,236,572,273	
감가상각누계액	7,849,118,076	2,799,203,197	7,486,021,386	2,750,550,887
3. 구축물	2,862,275,200		2,862,275,200	
감가상각누계액	2,816,562,933	45,712,267	2,786,804,620	75,470,580
4. 기계장치	868,233,769		848,697,439	
감가상각누계액	842,282,157	25,951,612	824,206,641	24,490,798

5. 의료장비	14,139,803,717		13,898,926,717	
감가상각누계액	12,520,547,191		12,069,087,621	1,829,839,096
국고보조금(의료장비)	82,528,743	1,536,727,783		
6. 차량운반구	250,649,400		250,649,400	
감가상각누계액	245,065,530	5,583,870	238,820,290	11,829,110
7. 공기구비품	2,946,260,332		2,833,388,322	
감가상각누계액	2,836,268,323		2,746,497,135	86,891,187
국고보조금(공기구비품)	6,067,320	103,924,689		
8. 건설중인 자산				285,538,330
자 산 총 계		14,621,605,376		14,338,083,952
부 채				
I. 유동부채		6,661,346,700		5,549,534,007
1. 매입채무		4,264,144,781		3,989,343,288
가. 지급어음		3,090,973,523		2,883,892,447
나. 외상매입금		1,173,171,258		1,105,450,841
2. 미지급금		1,355,167,384		1,017,671,751
3. 단기차입금		28,600,000		28,600,000
4. 예수금		214,705,949		291,040,205
5. 예수보증금				
6. 기타의 유동부채		464,462,310		1,800,790
7. 유동성금융리스미지급금		334,266,276		221,077,973
II. 비유동부채		15,198,249,666		12,998,316,183
1. 장기차입금		1,700,100,000		128,700,000
2. 금융리스미지급금		2,244,039,236		2,051,105,413
3. 퇴직급여충당금	9,205,737,220		8,679,087,970	
국민연금 전환금	57,792,900		59,848,800	
퇴직연금 운용자산	26,748,861	9,121,195,459	26,162,205	8,593,076,965
4. 고유목적사업준비금		317,914,971		410,433,805
5. 임대보증금		1,815,000,000		1,815,000,000
부 채 총 계		21,859,596,366		18,547,850,190
자 본				
I. 기본금		15,729,955,015		15,521,955,015
1. 법인기본금		15,729,955,015		15,521,955,015
2. 기타기본금				
II. 자본잉여금				
III. 이익잉여금(결손금)		-22,967,946,005		-19,731,721,253
1. 미처분이익잉여금(결손금)		-22,967,946,005		-19,731,721,253
자 본 총 계		-7,237,990,990		-4,209,766,238
부채 및 자본 총계		14,621,605,376		14,338,083,952

은 영 계 산 서

운 영 계 산 서

제68(당)기 2021년 2월 28일 현재

제67(전)기 2020년 2월 29일 현재

(학)새빛학원 인천기독병원

단위 : 원

과 목	제68(당)기		제67(전)기	
I. 의료수익		25,247,259,267		27,418,594,218
1. 의료수익	25,247,259,267		27,418,594,218	
가. 외래의료수익	9,570,841,490		9,910,352,013	
나. 입원의료수익	14,214,181,404		15,799,021,625	
다. 기타의료수익	1,462,236,373		1,709,220,580	
II. 의료비용		28,710,825,781		29,563,922,097
(1) 인건비	14,799,343,949		15,422,870,444	
1. 급여	13,381,410,710		13,475,248,950	
2. 퇴직급여	1,138,946,880		1,293,905,000	
3. 기타의료인건비	71,966,479		103,430,829	
4. 연차휴가비	207,019,880		550,285,665	
(2) 재료비	6,060,241,944		6,437,568,773	
1.약품비	2,871,371,040		3,182,103,700	
2.진료재료비	3,188,870,904		3,255,465,073	
(3) 관리비	7,851,239,888		7,703,482,880	
1.복 리 후 생 비	1,420,455,370		1,418,332,540	
2.여 비 교 통 비	4,035,000		8,820,280	
3.통 신 비	56,994,413		61,532,962	
4.전 기 수 도 료	481,536,780		488,237,545	
5.세 금 과 공 과	383,693,629		192,658,617	
6.보 험 료	13,005,430		15,941,660	
7.환 경 관 리 비	204,472,500		212,839,314	
8.지 급 임 차 료	59,270,000		50,160,000	
9.지 급 수 수 료	147,593,230		169,038,569	
10.수 선 비	139,221,188		189,167,991	
11.차 량 유 지 비	7,217,102		10,716,614	
12.교 육 훈 련 비	11,960,658		13,780,400	
13.도 서 인 쇄 비	32,031,100		36,660,890	
14.접 대 비	2,508,540		2,999,760	
15.행 사 비			6,145,490	
16.연 료 비	138,363,872		145,581,445	
17.소 모 품 비	118,733,111		102,304,890	
18.감 가 상 각 비	1,534,537,414		1,477,798,801	
19.광 고 선 전 비	69,987,130		65,278,590	
20.대 손 상 각 비	40,806,125			
21.외 주 용 역 비	2,919,313,996		2,974,284,612	
22.잡 비	4,838,580		5,352,340	
23.선 교 비	13,346,820		14,247,080	

24. 의료 분쟁비용	47,317,900		41,602,490	
III. 의료이익(손실)		-3,463,566,514		-2,145,327,879
IV. 의료외수익		1,991,497,738		1,994,071,178
1. 이 자 수 익	1,607,924,169		1,842,224,578	
2. 임 대 료 수 익	22,659,200		30,409,200	
3. 유 형 자 산 처분이익	344,438			
4. 퇴직 연금 운영 수익	586,656			
5. 관 리 비 수 익	9,818,172		9,999,991	
6. 기 부 금 수 익	336,016,011		85,000,000	
7. 잡 이 익	14,149,092		26,437,409	
V. 의료외비용		1,787,720,460		1,949,747,402
1. 이 자 비 용	85,053,099		49,057,327	
2. 유형자산처분손실	1,776,994			
3. 고 유 목 적 사 업 비	1,700,443,003		1,895,555,197	
4. 잡 손 실	447,364		5,134,878	
VI. 법인세차감전순이익(순손실)		-3,259,789,236		-2,101,004,103
VII. 법인세비용		68,954,350		0
VIII. 고유목적사업준비금설정전 당기순이익(손실)		-3,328,743,586		-2,101,004,103
IX. 고유목적사업준비금전입액		1,607,924,169		1,842,224,578
X. 고유목적사업준비금환입액		1,700,443,003		1,895,555,197
X I. 당기순이익(순손실)		-3,236,224,752		-2,047,673,484

부 속 명 세 서

예 금 잔 액 명 세 서

2021년 2월 28일 현재

단위 : 원

은 행 명	예금종류	계 좌 번 호	현 재 잔 액	만 기 일
경리현금	원무과		2,900,000	
	건강증진센터		200,000	
	재무관리과		408,760	
현 금	계		3,508,760	
신한은행	당좌예금	150-000-476497	10,519	
당 좌 예 금	계		10,519	
신한은행	보통예금	100-013-760664	112,481,443	
신한은행	보통예금	100-000-006007	77,282,279	
신한은행	보통예금	100-013-762124	763,276,444	
신한은행	보통예금	140-003-169750	290,574,175	
신한은행	보통예금	100-032-402691	8,898	
신한은행	보통예금	100-033-462217	1	
신한은행	보통예금	140-002-517888	140,740,821	
신한은행	보통예금	100-031-621578	93,667	
신한은행	보통예금	100-034-792634	100,086	
국민은행	보통예금	201-01-0032-846	121,966,899	
국민은행	보통예금	201-01-0953-542	49,067,048	
보 통 예 금	계		1,555,591,761	
신한은행	정기예금	200-547-261314	1,065,000,000	
신한은행	정기예금	200-547-261500	15,000,000	
신한은행	정기예금	200-543-638861	300,000,000	
신한은행	정기예금	200-543-636724	435,000,000	
신한은행	정기적금	230-247-605204	150,000,000	
단기금융상품	계		1,965,000,000	
합	계		3,524,111,040	

잔액 · 잔고 증명서

예금주 : 인천기독병원

증서번호 : 99990323

발급번호 : 4125701

상품명	금액/평가금액	미결제 타점권	적용환율
계좌번호			기준가격/잔고최소
저급제한내용 / 기타 특이사항			
보통예금	KRW *77,282,279		
100-000-006007			
해당없음			
보통예금	KRW *112,481,443		
100-013-760664			
해당없음			
보통예금	KRW *763,276,444		
100-013-762124			
해당없음			
수퍼기업자유예금	KRW *140,740,821		
140-002-517888			
해당없음			
기업자유예금	KRW *290,574,175		
140-003-169750			
해당없음			
합계금액			*KRW1,384,355,162
금일십삼억팔천사백삼십오만오천일백육십이원정			
미결제타점권 금액합계			

잔액기준일 : 2021년 02월 28일

발급일자 : (2021-05-13 15:53:02)



※ 본 증명서는 인터넷으로 발급되었습니다. 증명서 발급내용의 일치여부는 신한은행 홈페이지 / 간편조회서비스에서 확인할 수 있습니다. (발급일 포함 30일 이내)

※ 금액 중 미결제타점권은 입금내역 중 가계수표, 당좌수표, 약속어음 등을 말하며(자기앞수표 제외), 만일 부도 처리될 경우 금액에서 차감되오니 유의하여 주시기 바랍니다.

※ 평가금액은 집합투자증권의 평가금액을 말하며, 기준가격의 등락에 따라 매일 변동될 수 있습니다.



잔액 · 잔고 증명서

예금주 : 인천기독병원

증서번호 : 99990323

발급번호 : 4125714

상품명	금액/평가금액	미결제 타점권	적용환율
계좌번호			기준가격/잔고좌수
지급제한내용 / 기타 특이사항			
신한 연구&사업비 우대통장 (보통예금)	KRW	*93,667	
100-031-621578			
해당없음			
신한 연구&사업비 우대통장 (보통예금)	KRW	*8,898	
100-032-402691			
해당없음			
신한 연구&사업비 우대통장 (보통예금)	KRW	*1	
100-033-462217			
해당없음			
당좌예금	KRW	*10,519	
150-000-476497			
해당없음			
신한 S 드림청기예금	KRW	*1,065,000,000	
200-547-261314			
해당없음			
합계금액			*KRW1,065,113,085
			금일십억육천오백일십일만삼천팔십오원정
미결제타점권 금액합계			

잔액기준일 : 2021년 02월 28일



발급일자 : (2021-05-13 15:56:32)



※ 본 증명서는 인터넷으로 발급되었습니다. 증명서 발급내용의 일치여부는 신한은행 홈페이지 / 간편조회서비스에서 확인할 수 있습니다. (발급일 포함 30일 이내)

※ 금액 중 미결제타점권은 입금내역 중 가계수표, 당좌수표, 약속어음 등을 말하며(자기앞수표 제외), 만일 부도 처리될 경우 금액에서 차감되오니 유의하여 주시기 바랍니다.

※ 평가금액은 집합투자증권의 평가금액을 말하며, 기준가격의 등락에 따라 매일 변동될 수 있습니다.



잔액 · 잔고 증명서

예금주 : 인천기독병원

증서번호 : 99990323

발급번호 : 4125719

상품명	금액/평가금액	미결제 타점권	적용환율
계좌번호			기준가격/잔고좌수
지급제한내용 / 기타 특이사항			
신한 S 드림정기예금	KRW *435,000,000		
200-543-636724			
해당없음			
신한 S 드림정기예금	KRW *300,000,000		
200-543-638861			
해당없음			
신한 S 드림정기예금	KRW *15,000,000		
200-547-261500			
해당없음			
S 드림기업적금_정기	KRW *150,000,000		
230-247-605204			
해당없음			

이 하 여 백

합계금액	금구역원정	*KRW900,000,000
미결제타점권 금액합계		

잔액기준일 : 2021년 02월 28일


발급일자 : (2021-05-13 15:58:14)



※ 본 증명서는 인터넷으로 발급되었습니다. 증명서 발급내용의 일치여부는 신한은행 홈페이지 / 간편조회서비스에서 확인할 수 있습니다. (발급일 포함 30일 이내)

※ 금액 중 미결제타점권은 입금내역 중 가계수표, 당좌수표, 약속어음 등을 말하며(자기앞수표 제외), 만일 부도 처리될 경우 금액에서 차감되오니 유의하여 주시기 바랍니다.

※ 평가금액은 집합투자증권의 평가금액을 말하며, 기준가격의 등락에 따라 매일 변동될 수 있습니다.



증서번호 (No) : 20151913

발급번호: 4132731

예금주 (Depositor) · 위탁자 (Trustee) : 학교법인새빛학원

원본수익자 (Beneficiary of Principal) :

이익수익자 (Beneficiary of Interest) :

예금·신탁종류 (Type of Deposit)	보통예금	계좌번호 (A/C No.)	100-034-792634
금액 (Amount) / 평가금액 (B/A)	KRW *100,086	금액 중 미결제 타점권 금액 (Amount of Uncleared Checks & Bills)	9-000-0995
잔고좌수 (No. of Shares Held) / 매출금액 (Sales Value)		환율 (Exchange Rate), 기준가 (Net Asset Value)	
지급제한내용 (Withdrawal Restrictions)	해당없음		

* 금액 중 미결제 타점권 금액은 부도 처리될 경우 금액에서 차감됩니다.

예금·신탁종류 (Type of Deposit)		계좌번호 (A/C No.)	
금액 (Amount) / 평가금액 (B/A)		금액 중 미결제 타점권 금액 (Amount of Uncleared Checks & Bills)	
잔고좌수 (No. of Shares Held) / 매출금액 (Sales Value)		환율 (Exchange Rate), 기준가 (Net Asset Value)	
지급제한내용 (Withdrawal Restrictions)			

* 금액 중 미결제 타점권 금액은 부도 처리될 경우 금액에서 차감됩니다.

예금·신탁종류 (Type of Deposit)		계좌번호 (A/C No.)	
금액 (Amount) / 평가금액 (B/A)		금액 중 미결제 타점권 금액 (Amount of Uncleared Checks & Bills)	
잔고좌수 (No. of Shares Held) / 매출금액 (Sales Value)		환율 (Exchange Rate), 기준가 (Net Asset Value)	
지급제한내용 (Withdrawal Restrictions)			

* 금액 중 미결제 타점권 금액은 부도 처리될 경우 금액에서 차감됩니다.

예금·신탁종류 (Type of Deposit)		계좌번호 (A/C No.)	
금액 (Amount) / 평가금액 (B/A)		금액 중 미결제 타점권 금액 (Amount of Uncleared Checks & Bills)	
잔고좌수 (No. of Shares Held) / 매출금액 (Sales Value)		환율 (Exchange Rate), 기준가 (Net Asset Value)	
지급제한내용 (Withdrawal Restrictions)			

* 금액 중 미결제 타점권 금액은 부도 처리될 경우 금액에서 차감됩니다.

예금·신탁종류 (Type of Deposit)		계좌번호 (A/C No.)	
금액 (Amount) / 평가금액 (B/A)		금액 중 미결제 타점권 금액 (Amount of Uncleared Checks & Bills)	
잔고좌수 (No. of Shares Held) / 매출금액 (Sales Value)		환율 (Exchange Rate), 기준가 (Net Asset Value)	
지급제한내용 (Withdrawal Restrictions)			


금액 합계 (Total Amount)	*100,086 원
미결제 타점권 합계 (Total Amount of Uncleared Checks & Bills)	*0

귀하의 예금·신탁·CMA·발행어음·보관어음잔액, 간접투자증권 평가금액이 2021년 02월 28일 현재로 위와 같음을 증명합니다.
In reply to your request, we certify that Deposit(s)·Trust(s)·Investment Trust(s)·Custody Bill(s)·CMA(s)·Note(s) we hold in your name show(s)/showed the above amount(s) as of the close of business on 2021-02-28



신한은행

인천중앙금융센터



(DN) Branch

인정금융행
차 책임자 증명

Authorized signature

발급일자 (Issuing Date) 2021-05-20

증명서 발급 진위는 홈페이지(www.shinhan.com)/간편서비스에서 조회 가능합니다.

- 금액 중 미결제 타점권 금액은 입금내역 중 가계수표, 당좌수표, 약속어음 등을 말하며 만일 부도 처리될 경우 금액에서 차감되오니 유의하여 주시기 바랍니다. "Amount of uncleared Checks & Bills" refers deposits made through banker's personal checks, money orders, promissory notes, etc. Deposits that fail to clear will be deducted from the total amount.
- 보관어음 금액은 전부 미결제 타점권입니다. All amount of custody bills are uncleared checks or bill.
- 평가금액은 간접투자증권의 평가금액을 말하며, 기준가격의 등락에 따라 매일 변동될 수 있습니다. "B/A(Balance Amount)" refers investment trust balance and can be changed by daily Net Asset Value.
- 잔액이 10억원 이상인 경우 영업점장의 확인이 없으면 무효입니다. Where general manager's confirmation is not obtained for deposit(s) over one billion won, this certificate is null and void.

자점감사책임자 확인 Branch examiner's Confirmation	
영업점장 확인 General manager's Confirmation	

잔액·잔고증명서 (예금·신탁·집합투자증권)

[Certificate of Deposit/Trust/Investment Trust Balance]

예금주(Depositor) 위탁자(Truster) : (학)새빛학원인천기독병원 남
 주민(사업자)등록번호(Registration No) : 121-82-****

증서번호(Certificate No) : 00170072
 발급번호(Issue No) : 2013000178

예금·신탁종류 (Type of Deposit)	KB기업종합통장	계좌번호 (Account Number)	201-01-0032-846
원본수익자(Beneficiary of Principal)		이익수익자(Beneficiary of Profit)	
예금·신탁잔액 (Amount)	₩121,966,899	미결제타점권금액(Undeared Checks & Bills)	
평가금액 (B/A)		환율 (Exchange Rate)	
잔고좌수 (Unit)		기준가 (Net Asset Value)	
지급제한(Withdrawal Restrictions)	예금인출 제한내용, 질권설정내용 등이 없음		

예금·신탁종류 (Type of Deposit)	KB기업종합통장	계좌번호 (Account Number)	201-01-0953-542
원본수익자(Beneficiary of Principal)		이익수익자(Beneficiary of Profit)	
예금·신탁잔액 (Amount)	₩49,067,048	미결제타점권금액(Undeared Checks & Bills)	
평가금액 (B/A)		환율(Exchange Rate)	
잔고좌수(Unit)		기준가 (Net Asset Value)	
지급제한(Withdrawal Restrictions)	예금인출 제한내용, 질권설정내용 등이 없음		

예금·신탁종류 (Type of Deposit)		계좌번호(Account Number)	
원본수익자(Beneficiary of Principal)		이익수익자(Beneficiary of Profit)	
예금·신탁잔액 (Amount)		미결제타점권금액(Undeared Checks & Bills)	
평가금액 (B/A)		환율 (Exchange Rate)	
잔고좌수 (Unit)		기준가 (Net Asset Value)	
지급제한(Withdrawal Restrictions)			

예금·신탁종류 (Type of Deposit)		계좌번호 (Account Number)	
원본수익자(Beneficiary of Principal)		이익수익자(Beneficiary of Profit)	
예금·신탁잔액 (Amount)		미결제타점권금액(Undeared Checks & Bills)	
평가금액 (B/A)		환율(Exchange Rate)	
잔고좌수(Unit)		기준가 (Net Asset Value)	
지급제한(Withdrawal Restrictions)			

예금·신탁종류 (Type of Deposit)		계좌번호 (Account Number)	
원본수익자(Beneficiary of Principal)		이익수익자(Beneficiary of Profit)	
예금·신탁잔액 (Amount)		미결제타점권금액(Undeared Checks & Bills)	
평가금액 (B/A)		환율 (Exchange Rate)	
잔고좌수 (Unit)		기준가 (Net Asset Value)	
지급제한(Withdrawal Restrictions)			

합계 (Total Amount)	₩171,033,947	환율 (Exchange Rate)	
미결제타점권금액(Undeared Checks & Bills)	(₩0 Included)	환산금액 (Equivalent Amount)	

Say : 금일억칠천일백삼만삼천구백사십칠원정

- 귀하의 예금·신탁 잔액, 집합투자증권 평가금액이 2021년 02월 28일 현재로 위와 같음을 증명합니다.
 In reply to your request, we certify that Deposit(s)·Trust(s)·Investment Trust(s) we hold in your name show(s) / showed the above amount(s) as of the close of business on FEB. 28, 2021.
- 미결제타점권(당좌수표, 약속어음, 가계수표 등)은 교환결제 전까지 인출이 불가능합니다.
 You are not able to withdraw uncollected checks before settlement for exchange is made.
- 평가금액은 간접투자증권의 평가금액을 말하며, 기준가격의 등락에 따라 매일 변동될 수 있습니다.
 B/A refers investment trust balance and can be changed by daily Net Asset Value.

발급일(Date of Issue) : 2021년 05월 13일



주식회사 국민은행 은행장

Kookmin Bank



* 본 증명서는 인터넷으로 발급되었습니다. 예금잔액증명서 발급내용 일치여부는 국민은행 홈페이지/빠른조회에서 확인할 수 있으며, 발급일자 포함 100일 이내에만 가능합니다.

- 1 / -



선급제세 내역서

(2020회계연도)

인천기독병원

단위 : 원

일자	계정과목	이자수익	법인세	지방소득세	계	원천징수자
2020-06-20	선급제세	11,818	1,650	160	1,810	신한은행
2020-12-19	선급제세	19,252	2,690	260	2,950	신한은행
2020-06-20	선급제세	59,975	8,390	830	9,220	신한은행
2020-12-19	선급제세	110,125	15,410	1,540	16,950	신한은행
2020-06-20	선급제세	122,550	17,150	1,710	18,860	신한은행
2020-12-19	선급제세	169,058	23,660	2,360	26,020	신한은행
2020-06-20	선급제세	41	0	0	0	신한은행
2020-12-19	선급제세	11,932	1,670	160	1,830	신한은행
2020-06-20	선급제세	4	0	0		신한은행
2020-12-19	선급제세	4	0	0		신한은행
2020-03-21	선급제세	134,932	18,890	1,880		신한은행
2020-06-20	선급제세	142,484	19,940	1,990		신한은행
2020-09-19	선급제세	193,887	27,140	2,710		신한은행
2020-12-19	선급제세	349,580	48,940	4,890	53,830	신한은행
2020-05-11	선급제세	205,479	28,760	2,870	31,630	신한은행
2020-05-21	선급제세	630,958	88,330	8,830	97,160	신한은행
2020-05-21	선급제세	268,493	37,580	3,750	41,330	신한은행
2020-11-09	선급제세	297,702	41,670	4,160	45,830	신한은행
2020-11-09	선급제세	18,790,684	2,630,690	263,060	2,893,750	신한은행
2020-12-19	선급제세	7,458	1,040	100	1,140	신한은행
2020-12-19	선급제세	118,296	16,560	1,650	18,210	신한은행
2020-06-13	선급제세	27,864	3,900	390	4,290	국민은행
2020-12-12	선급제세	53,522	7,490	740	8,230	국민은행
2020-06-13	선급제세	18,589	2,600	260	2,860	국민은행
2020-12-12	선급제세	32,489	4,540	450	4,990	국민은행
계		21,777,176	3,048,690	304,750	3,353,440	

유형 자산 명세서

(단위 : 원)

2021. 2. 28 현재

계정과목	기초잔액	당기증가	당기감소	기말잔액	감가상각누계액 (국고보조금누계액)	미상각잔액
1. 토지	3,338,538,992	0	0	3,338,538,992		3,338,538,992
2. 건물	10,236,572,273	411,749,000	0	10,648,321,273	7,849,118,076	2,799,203,197
3. 구축물	2,862,275,200	0	0	2,862,275,200	2,816,562,933	45,712,267
4. 기계장치	848,697,439	19,536,330	0	868,233,769	842,282,157	25,951,612
5. 의료기기	13,898,926,717	815,697,000	574,820,000	14,139,803,717	12,520,547,191	1,619,256,526
6. 차량운반구	250,649,400	0	0	250,649,400	245,065,530	5,583,870
7. 공기구비품	2,833,388,322	121,336,400	8,464,390	2,946,260,332	2,836,268,323	109,992,009
합 계	34,269,048,343	1,368,318,730	583,284,390	35,054,082,683	27,109,844,211	7,944,238,472
국고보조금(건물)						0
국고보조금(구축물)						0
국고보조금(기계장치)						0
국고보조금(의료장비)		86,327,000		86,327,000	3,798,257	82,528,743
국고보조금(공기구비품)		6,990,000		6,990,000	922,680	6,067,320
합 계		93,317,000		93,317,000	4,720,937	88,596,063

지 급 어 음 명 세 서

2021.02.28 현재

발행일	만기일	지급처	어음번호	금 액
2020.07.20	2020.11.10	신성약품	08820210303000000931	185,392,233
2020.08.20	2020.12.10	신성약품	08820201204000000913	198,915,738
2020.09.21	2021.01.11	신성약품	08820200921000006673	221,002,399
2020.09.21	2021.01.11	신성약품	08820200921000006686	218,053,434
2020.10.20	2021.02.10	신성약품	08820201020000002470	351,244,444
2020.10.20	2021.02.10	신성약품	08820201020000002483	221,871,310
2020.11.20	2021.03.10	신성약품	08820201120000009247	206,070,649
2020.11.20	2021.03.10	신성약품	08820201120000009250	209,864,464
2020.12.21	2021.04.12	신성약품	08820201221000003595	236,243,652
2020.12.21	2021.04.12	신성약품	08820201221000003605	187,619,376
2021.01.20	2021.05.10	신성약품	08820210120000002316	289,248,431
2021.01.20	2021.05.10	신성약품	08820210120000002329	174,156,367
2021.02.22	2021.06.10	신성약품	08820210222000000326	215,088,382
2021.02.22	2021.06.10	신성약품	08820210222000000339	176,202,644
소계				3,090,973,523
합 계				3,090,973,523

어 음 수 불 명 세 서

거래은행	구입매수			발행매수				폐기매수		미사용매수	
	구입일	번호	매수	상거래	차입용	담보 제공등	매수 소계	번호	매수	번호	매수
신한은행	21.2.20	0000727~0010140	16	14			14			0002293~0002303	2
합 계			16	14			14		0		2

차 입 금 명 세 서

(단위 : 원)

2021.02.28 현재

계정과목	차입처	기초잔액	당기증가	당기상환	기말잔액	이자율	비고
1. 은행차입금	농협중앙회(동인천 지점)	128,700,000	0	28,600,000	100,100,000	연3.5%	5년거치 10년상환
	신한은행(신포중앙센터)		1,600,000,000		1,600,000,000	연2.15% (변동)	의료기관 긴급지원자금대출 2년거치 3년균등 분할상환
합계		128,700,000	1,600,000,000	28,600,000	1,700,100,000		

보 증 금 명 세 서

2021.02.28 현재

지 급 처	내 역	금 액	비 고
샘 터	정수기 임대 계약 보증금 (5대)	750,000	
대우삼환	119동 1203호 전세금	140,000,000	
합	계	140,750,000	

기 본 금 명 세 서

2021년 2월 28일 현재

단위 : 원

구 분		전기이월	당기 증가		당기 감소		기말잔액
			순수증가	대체증가	순수감소	대체감소	
출연기금	법인출연금	15,521,955,015	208,000,000				15,729,955,015
	기타기본금						0
	소계	15,521,955,015	208,000,000	0	0	0	15,729,955,015
연회차액	전기이월금액	-12,586,371,431					-12,586,371,431
	당기운영차액	-7,145,349,822			-3,236,224,752		-10,381,574,574
	소계	-19,731,721,253	0	0	-3,236,224,752	0	-22,967,946,005
합 계		-1,331,991,501	208,000,000	0	-3,236,224,752	0	-7,237,990,990

전 입 금 명 세 서

2021년 2월 28일 현재

단위 : 원

구 분	전입금 (이자수익)	선 급 제 세		
		법인세	지방소득세	계
법인	392,491,566	54,947,930	5,494,750	60,442,680
안산대학교	1,183,053,349	164,335,890	16,432,860	180,768,750
평생교육원	974,091	136,030	13,540	149,570
석학유치원	9,627,987	1,347,530	134,740	1,482,270
합계	1,586,146,993	220,767,380	22,075,890	242,843,270

감 가 상 각 총 당 금 명 세 서

2021년 2월 28일 현재

단위: 원

과 목	기초잔액	당기증가액	당기감소액	기말잔액	감가상각누계액	미상각잔액
토지	3,338,538,992	-	-	3,338,538,992		3,338,538,992
건물	10,236,572,273	411,749,000	-	10,648,321,273	7,849,118,076	2,799,203,197
건축물	2,862,275,200	-	-	2,862,275,200	2,816,562,933	45,712,267
기계장치	848,697,439	19,536,330	-	868,233,769	842,282,157	25,951,612
의료장비	13,898,926,717	815,697,000	574,820,000	14,139,803,717	12,520,547,191	1,619,256,526
차량운반구	250,649,400	-	-	250,649,400	245,065,530	5,583,870
공기구비품	2,833,388,322	121,336,400	8,464,390	2,946,260,332	2,836,268,323	109,992,009
합 계	34,269,048,343	1,368,318,730	583,284,390	35,054,082,683	27,109,844,210	7,944,238,472
국고보조금(건물)	-	-	-	-	-	-
국고보조금(건축물)	-	-	-	-	-	-
국고보조금(기계장치)	-	-	-	-	-	-
국고보조금(의료장비)	-	86,327,000	-	86,327,000	3,798,257	82,528,743
국고보조금(차량운반구)	-	-	-	-	-	-
국고보조금(공기구비품)	-	6,990,000	-	6,990,000	922,680	6,067,320
합 계	-	93,317,000	-	93,317,000	4,720,937	88,596,063

합 계 잔 액 시 산 표

20년 잔액 시산표

(단위: 원)

차변		계정과목		대변	
잔액	합계	명칭	합계	잔액	
41,838,174,974	127,770,808,787	<< 자산 >>	113,149,203,411	27,216,569,598	
6,643,342,291	91,107,720,613	< 유동자산 >	84,482,507,647	18,129,325	
6,336,163,711	84,581,598,323	[당좌자산]	78,263,563,937	18,129,325	
1,559,111,040	38,594,528,199	현금및현금성자산	37,035,417,159		
1,965,000,000	3,780,000,000	단기금융상품	1,815,000,000		
2,534,492,814	34,802,602,906	의료미수금	32,268,110,092		
		대손충당금	18,129,325	18,129,325	
	7,351,500	단기대여금	7,351,500		
94,842,757	6,692,355,938	미수금	6,597,513,181		
	8,347,000	선급금	8,347,000		
5,474,740	7,905,570	선급비용	2,430,830		
177,242,360	595,190,210	선급제세	417,947,850		
	93,317,000	국고보조금(보통예금)	93,317,000		
307,178,580	6,526,122,290	[재고자산]	6,218,943,710		
177,104,695	3,054,272,998	약품	2,877,168,303		
127,547,585	3,250,254,564	진료재료	3,122,706,979		
2,526,300	221,594,728	저장품	219,068,428		
35,194,832,683	36,663,088,174	< 고정자산 >	28,666,695,764	27,198,440,273	
140,750,000	140,750,000	[투자고정자산]			
140,750,000	140,750,000	보증금			
35,054,082,683	36,522,338,174	[유형고정자산]	28,666,695,764	27,198,440,273	
3,338,538,992	3,338,538,992	토지			
10,648,321,273	10,648,321,273	건물			
		감가상각누계액	7,849,118,076	7,849,118,076	
2,862,275,200	2,862,275,200	구축물			
		감가상각누계액	2,816,562,933	2,816,562,933	
868,233,769	868,233,769	기계장치			
		감가상각누계액	842,282,157	842,282,157	
14,139,803,717	14,714,623,717	의료기기	574,820,000		
	572,391,444	감가상각누계액	13,092,938,635	12,520,547,191	
	3,798,257	국고보조금(의료기기)	86,327,000	82,528,743	
250,649,400	250,649,400	차량운반구			
		감가상각누계액	245,065,530	245,065,530	
2,946,260,332	2,954,724,722	공기구비품	8,464,390		
	8,460,390	감가상각누계액	2,844,728,713	2,836,268,323	
	922,680	국고보조금(공기구비품)	6,990,000	6,067,320	
	299,398,330	건설중인자산	299,398,330		
84,541,761	48,975,048,373	<< 부채 >>	70,834,644,739	21,944,138,127	
	43,707,646,902	< 유동부채 >	50,368,993,602	6,661,346,700	
	17,445,643,761	매입채무	21,709,788,542	4,264,144,781	
	28,600,000	단기차입금	57,200,000	28,600,000	
	5,132,957,933	미지급금	6,488,125,317	1,355,167,384	
	2,450,887,621	예수금	2,665,593,570	214,705,949	
	285,588,674	유동성금융리스미지급금	619,854,950	334,266,276	
	18,363,968,913	기타의유동부채	18,828,431,223	464,462,310	
84,541,761	5,267,401,471	< 고정부채 >	20,465,651,137	15,282,791,427	
	28,600,000	장기차입금	1,728,700,000	1,700,100,000	

		임대보증금	1,815,000,000	1,815,000,000
	1,586,190,977	금융리스미지급금	3,830,230,213	2,244,039,236
	612,297,630	퇴직급여충당금	9,818,034,850	9,205,737,220
57,792,900	60,996,200	국민연금전환금	3,203,300	
26,748,861	26,748,861	퇴직급여운영자산		
		감가상각충당금		
	1,700,443,003	고유목적사업준비금	2,018,357,974	317,914,971
	1,252,124,800	임대운영수익배당금	1,252,124,800	
	19,731,721,253	< 자본 >	15,729,955,015	-4,001,766,238
		< 기본재산 >	15,729,955,015	15,729,955,015
		법인기본금	15,729,955,015	15,729,955,015
	19,731,721,253	< 이익잉여금 >		-19,731,721,253
	19,731,721,253	당기말미처분이익잉여금		-19,731,721,253
30,138,965,746	32,283,077,127	< 손익계정 >	29,046,852,375	26,902,740,994
	102,931,430	< 의료수익 >	25,350,190,697	25,247,259,267
	21,934,400	입원수익	14,236,115,804	14,214,181,404
	80,997,030	외래수익	9,651,838,520	9,570,841,490
		기타의료수익	1,462,236,373	1,462,236,373
28,710,825,781	28,715,546,718	< 의료비용 >	4,720,937	
6,060,241,944	6,060,241,944	[재료비]		
2,871,371,040	2,871,371,040	약품비		
3,188,870,904	3,188,870,904	진료재료비		
14,799,343,949	14,799,343,949	[인건비]		
13,381,410,710	13,381,410,710	급여		
1,138,946,880	1,138,946,880	퇴직급여		
207,019,880	207,019,880	연차휴가비		
71,966,479	71,966,479	기타의료인건비		
7,851,239,888	7,855,960,825	[관리운영비]	4,720,937	
1,420,455,370	1,420,455,370	복리후생비		
4,035,000	4,035,000	여비교통비		
56,994,413	56,994,413	통신비		
481,536,780	481,536,780	전기수도료		
383,693,629	383,693,629	세금과공과		
13,005,430	13,005,430	보험료		
204,472,500	204,472,500	환경관리비		
59,270,000	59,270,000	지급임차료		
147,593,230	147,593,230	지급수수료		
139,221,188	139,221,188	수선비		
7,217,102	7,217,102	차량유지비		
11,960,658	11,960,658	교육훈련비		
32,031,100	32,031,100	도서인쇄비		
2,508,540	2,508,540	접대비		
138,363,872	138,363,872	연료비		
118,733,111	118,733,111	소모품비		
1,534,537,414	1,539,258,351	감가상각비	4,720,937	
69,987,130	69,987,130	광고선전비		
40,806,125	40,806,125	대손상각비		
2,919,313,996	2,919,313,996	외주용역비		
4,838,580	4,838,580	잡비		
13,346,820	13,346,820	선교비		
47,317,900	47,317,900	의료분쟁비용		

-336,016,011		< 의료외수익 >	1,991,497,738	1,655,481,727
		이자수익	1,607,924,169	1,607,924,169
		유형자산처분이익	344,438	344,438
		임대료수익	22,659,200	22,659,200
		퇴직연금운영수익	586,656	586,656
		관리비수익	9,818,172	9,818,172
-336,016,011		기부금수익	336,016,011	
		잡이익	14,149,092	14,149,092
1,787,720,460	1,787,720,460	< 의료외비용 >		
85,053,099	85,053,099	이자비용		
1,776,994	1,776,994	유형자산처분손실		
1,700,443,003	1,700,443,003	고유목적사업비		
447,364	447,364	잡손실		
68,954,350	68,954,350	< 법인세비용 >		
68,954,350	68,954,350	법인세		
1,607,924,169	1,607,924,169	< 고유목적사업준비금전입 >		
1,607,924,169	1,607,924,169	고유목적사업준비금전입액		
-1,700,443,003		< 고유목적사업준비금환입 >	1,700,443,003	
-1,700,443,003		고유목적사업전입금	1,700,443,003	
72,061,682,481	228,760,655,540	[합 계]	228,760,655,540	72,061,682,481